



**ESF Emsland Spiel- und
Freizeitgeräte
GmbH & Co. KG**
Thyssenstraße 7
49744 Geeste
Tel: (0 59 37) 9 71 89-0
Fax: (0 59 37) 9 71 89-90

Montageanleitung

**Spielgerät/ Art.- Nr.: Patentpumpe 09 2962
Pumpenpodest 09 2964**

Stand: 24.02.2010

Bemerkungen:

*Die **Patentpumpe** wird in einem Stück geliefert.
(je nach Bestellung mit dazugehörigem Tiefenanker)*

*Das **Pumpenpodest** ist fertig montiert und die 4 Winkelstahlpfosten sind beigelegt.*

Montage:

- Gerät zusammensetzen
- Löcher nach Fundamentplan anzeichnen und ausheben.
- Betongrundsicht einbringen.
- Gerät einsetzen und Anschlussschlauch durchstecken
- Fundamentlöcher mit Ortbeton C 20/25 KS16 verfüllen, verdichten und Oberfläche glätten.
- nach Abbinden des Betons die Fundamentlöcher verfüllen und Boden lagenweise anstampfen.

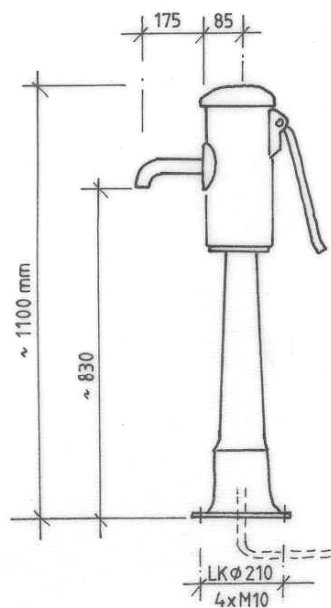
Achtung:

Vor Anschluss der Patentpumpe ans Wassernetz, sind die Zuleitungen zu spülen!

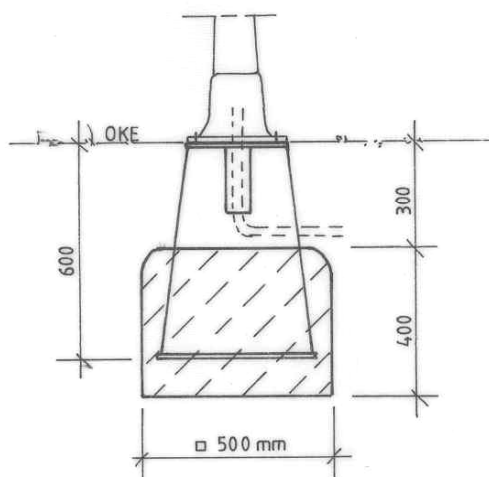
Auf schmutzfreie Installation ist zu achten!

**Der Wasseranschluss muss bauseits, durch ein zugelassenes Unternehmen,
vorgenommen werden!**

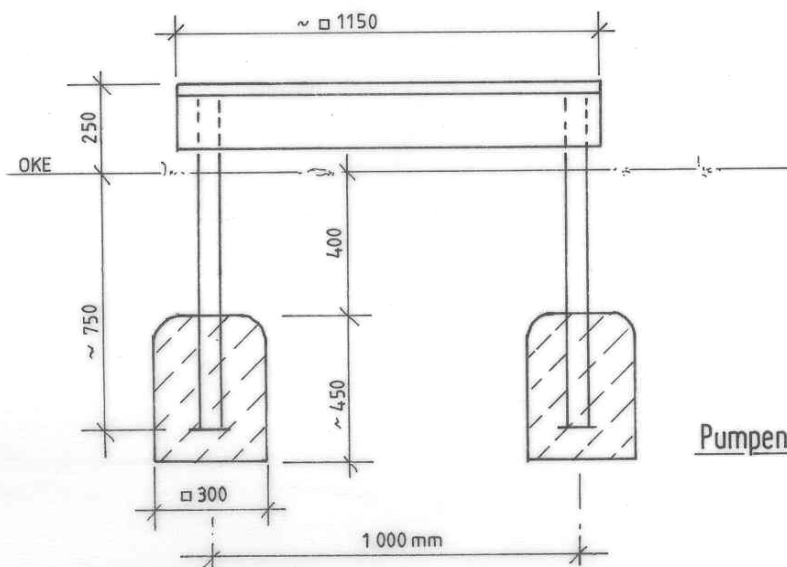
Bis zur Markierung eingraben!
Beiblatt beachten!



Patentpumpe 09 2962



Tiefenanker 09 2966



Pumpenpodest 09 2964

Montageanleitung
 Patentpumpe 09 2962
 Pumpenpodest 09 2964